	<b>FICHA DE SINALIZAÇÃO DE SEGURANÇA</b>  <b>SETOR: CONSTRUÇÃO CIVIL</b>  <b>Sinalização de Informação</b>	<b>N.º: 008.SIN</b>  <b>AICCOPN</b>  pág.: 1/4
---	--	--

## **SINALIZAÇÃO de INFORMAÇÃO**




### **CARACTERIZAÇÃO**

**Sinalização de Informação** é de forma retangular ou quadrada, com margem branca e pictograma branco sobre fundo azul, sendo que a cor azul deve cobrir pelo menos 50% da superfície da placa.

### **OBJETIVOS**

A sinalização de **Informação** tem por objetivo fornecer informações não abrangidas pela sinalização de proibição, aviso, obrigação e pela sinalização de salvamento ou socorro.

### **EXEMPLOS DE SINAIS DE INFORMAÇÃO**

<b>WC</b>	Indica o local onde se localizam as instalações sanitárias	
<b>Telefone</b>	Indica a localização do telefone	
<b>Acessibilidade</b>	Dá informação e direciona os utentes para entradas/saídas acessíveis, percursos acessíveis, lugares de estacionamento reservados para pessoas com mobilidade condicionada, e instalações sanitárias de utilização geral acessíveis.	



## FICHA DE SINALIZAÇÃO DE SEGURANÇA

N.º: 008.SIN

SETOR: CONSTRUÇÃO CIVIL

AICCOPN


Sinalização de Informação

pág.: 2/4

# SINALIZAÇÃO de INFORMAÇÃO

## EXEMPLOS DE SINAIS DE INFORMAÇÃO


<b>Cantina/ Refeitório</b>	Dá informação sobre a localização da cantina	
<b>Fraldário</b>	Informa sobre a localização de um fraldário	
<b>Zona de Fumadores</b>	Indica que a zona onde se encontra afixado o sinal pode ser utilizada pelos fumadores.  Não é permitido fumar fora da zona abrangida pelo sinal	
<b>Lixo</b>	Indica a localização de um recipiente para colocar lixo	

	<p align="center"><b>FICHA DE SINALIZAÇÃO DE SEGURANÇA</b></p> <p align="center"><b>SETOR: CONSTRUÇÃO CIVIL</b></p> <p align="center"><b>Sinalização de Informação</b></p>	<p><b>N.º: 008.SIN</b></p> <p><b>AICCOPN</b></p> <p>pág.: 3/4</p>
---	--	---

## **SINALIZAÇÃO de INFORMAÇÃO**

### **EXEMPLOS DE SINAIS DE INFORMAÇÃO**

<p><b>Escada Rolante</b></p>	<p>Indica a localização de uma escada rolante</p>	
<p><b>Auditório</b></p>	<p>Indica a localização de um auditório</p>	
<p><b>Zona de Trabalhos</b></p>	<p>Deve ser afixado nos locais onde estejam a decorrer trabalhos, para que as pessoas estejam alertadas para os riscos inerentes</p>	
<p><b>Conservar Limpo</b></p>	<p>Informa sobre a necessidade de manter o espaço assinalado em boas condições de limpeza e arrumação.</p>	



## FICHA DE SINALIZAÇÃO DE SEGURANÇA

N.º: 008.SIN

SETOR: CONSTRUÇÃO CIVIL



AICCOPN

Sinalização de Informação

pág.: 4/4

# SINALIZAÇÃO de INFORMAÇÃO

## EXEMPLOS DE SINAIS DE INFORMAÇÃO

<b>Fora de Serviço</b>	Deve ser colocado junto de equipamento que se encontre avariado ou em manutenção, por exemplo, pontes rolantes, centrais de betão, gruas elevadores, escadas rolantes, etc.	
<b>Em Reparação</b>	Deve ser afixado junto de equipamento que se encontre em reparação, <b>de forma a evitar que seja ligado inadvertidamente.</b>	
<b>Saída</b>	Indica a localização da saída de um edifício. Pode ser associado a indicadores da direção a seguir.	