



FICHA DE SINALIZAÇÃO DE SEGURANÇA

N.º: 022

SECTOR: CONSTRUÇÃO CIVIL

AICCOPN

Sinalização de Informação

pág.: 1/4

SINALIZAÇÃO de INFORMAÇÃO




CARACTERIZAÇÃO

Sinalização de Informação é de forma rectangular ou quadrada, com margem branca e pictograma branco sobre fundo azul, sendo que a cor azul deve cobrir pelo menos 50% da superfície da placa.

OBJECTIVOS

A sinalização de **Informação** tem por objectivo fornecer informações não abrangidas pela sinalização de proibição, aviso, obrigação e pela sinalização de salvamento ou socorro.

EXEMPLOS DE SINAIS DE INFORMAÇÃO

WC	Indica o local onde se localizam as instalações sanitárias	
Telefone	Indica a localização do telefone	
Acessibilidade	Dá informação e direcciona os utentes para entradas/saídas acessíveis, percursos acessíveis, lugares de estacionamento reservados para pessoas com mobilidade condicionada, e instalações sanitárias de utilização geral acessíveis.	



FICHA DE SINALIZAÇÃO DE SEGURANÇA

N.º: 022

SECTOR: CONSTRUÇÃO CIVIL

AICCOPN

Sinalização de Informação

pág.: 2/4

SINALIZAÇÃO de INFORMAÇÃO

EXEMPLOS DE SINAIS DE INFORMAÇÃO

Cantina/ Refeitório	Dá informação sobre a localização da cantina	
Fraldário	Informa sobre a localização de um fraldário	
Zona de Fumadores	Indica que a zona onde se encontra afixado o sinal pode ser utilizada pelos fumadores. Não é permitido fumar fora da zona abrangida pelo sinal	
Zona de Não Fumadores	Indica que a zona assinalada onde não pode ser utilizada pelos fumadores. Pode ser acompanhado pelo sinal de proibição de fumar	



FICHA DE SINALIZAÇÃO DE SEGURANÇA

N.º: 022

SECTOR: CONSTRUÇÃO CIVIL

AICCOPN

Sinalização de Informação

pág.: 3/4

SINALIZAÇÃO de INFORMAÇÃO

EXEMPLOS DE SINAIS DE INFORMAÇÃO

Lixo	Indica a localização de um recipiente para colocar lixo	
Escada Rolante	Indica a localização de uma escada rolante	
Auditório	Indica a localização de um auditório	
Zona de Trabalhos	Deve ser afixado nos locais onde estejam a decorrer trabalhos, para que as pessoas estejam alertadas para os riscos inerentes	



FICHA DE SINALIZAÇÃO DE SEGURANÇA

N.º: 022

SECTOR: CONSTRUÇÃO CIVIL




AICCOPN

Sinalização de Informação

pág.: 4/4

SINALIZAÇÃO de INFORMAÇÃO

EXEMPLOS DE SINAIS DE INFORMAÇÃO

Conservar Limpo	Informa sobre a necessidade de manter o espaço assinalado em boas condições de limpeza e arrumação.	
Fora de Serviço	Deve ser colocado junto de equipamento que se encontre avariado ou em manutenção, por exemplo, pontes rolantes, centrais de betão, gruas elevadores, escadas rolantes, etc.	
Em Reparação	Deve ser afixado junto de equipamento que se encontre em reparação, de forma a evitar que seja ligado inadvertidamente.	
Saída	Indica a localização da saída de um edifício. Pode ser associado a indicadores da direcção a seguir.	